

# Stratégia športu 2030

*Analýza súčasného  
stavu športu na  
Slovensku*

Prezentácia výsledkov

Apríl 2021



SLOVENSKÝ  
OLYMPIJSKÝ  
A ŠPORTOVÝ  
VÝBOR



An aerial photograph of a red clay tennis court. Two players are visible on the court, one on the left and one on the right, both in motion. The court is marked with white lines. A dark grey rectangular box is overlaid on the right side of the court, containing the text "Ciel' projektu" in white serif font. The court is surrounded by a green hedge and a blue fence.

Ciel' projektu



Hlavným cieľom projektu **Šport 2030** je príprava novej dlhodobej stratégie rozvoja športu na Slovensku s participáciou odbornej športovej komunity a športovej verejnosti

V rámci Analýzy súčasného stavu športu na Slovensku sme považovali za kľúčové:

- **Zmapovať** súčasnú situáciu športu z rôznych pohľadov,
- **Identifikovať** pozitívne a problematické oblasti súčasného stavu,
- **Podporiť** ich faktami a dátami.



Metodika

# Použité metodické nástroje



- **Teoretický výskum** z interných a externých zdrojov projektového tímu



- **Pracovné stretnutia** s kľúčovými zainteresovanými stranami a projektovým tímom



- **Online prieskum** k súčasnému stavu športu

## Zapojené spektrum zainteresovaných strán:

- Orgány verejnej správy a samosprávy
- Športové zväzy
- Odborné športové organizácie
- Podnikatelia v odvetví športu
- Športoví odborníci

“

*V súčasných  
podmienkach  
slovenského športu nie  
je možné očakávať rast  
športových výsledkov  
a úspechov bez zmeny  
podpory  
profesionálneho športu*

Športové úspechy

Zapojenosť do  
športu

1

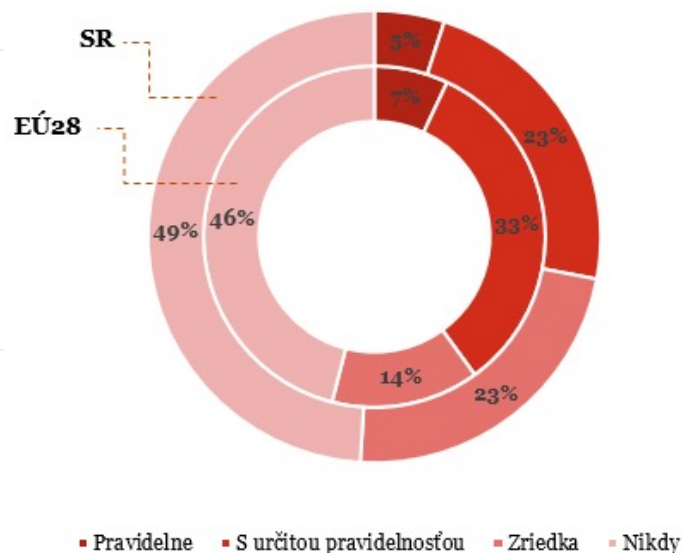
# Športové výsledky | Zapojenosť do športu

## Problematická štruktúra zloženia úspechov

- Výraznú časť úspechov dosiahli športovci, ktorí rozvinuli svoju športovú kariéru dominantne zásluhou ich rodičov a vďaka priaznivej zhode rôznych okolností
- O ďalšie významné úspechy sa zaslúžili športovci, ktorí sa narodili v iných krajinách a už ako ich reprezentanti sa dostali na vysokú športovú úroveň - Slovensko reprezentovali až následne

## Úroveň fyzickej aktivity na Slovensku

- Po priemerom štátov EÚ
- Na poslednom mieste v rebríčku v rámci porovnávaných krajín



Zdroj: Special Eurobarometer, Sport and physical activity, 2017

## Olympijská účasť

- Olympijské hry
  - 28 medailí
- Zimné olympijské hry
  - 8 medailí
- Najúspešnejšie športy
  - Vodný slalom
  - Kanoistika
  - Športová streľba
  - Biatlon

Na Slovensku chýba systematická štátna podpora zdravého životného štýlu:

- Výkon športu na nízkej úrovni s klesajúcim trendom
- Nedostatočné príležitosti na športovanie
- Chýbajúca športová infraštruktúra



*Podpriemerná úroveň výkonu fyzickej aktivity a nedostatok príležitostí na športovanie limituje pozitívny vplyv športu na zdravie. Pre budúci rozvoj je potrebná jasná stratégia rozvoja športu pre všetkých.*

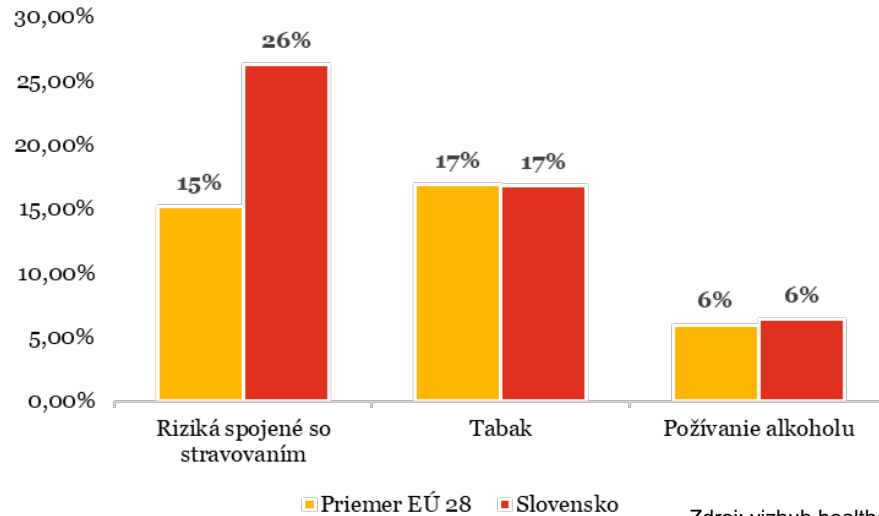
# Šport a zdravie

# Dopad na životné prostredie



# Šport a zdravie | Dopad na životné prostredie

## Podiel rizikových zložiek životosprávy



Zdroj: vizhub.healthdata.org/gbd-compare

## Dopady športu na život obyvateľstva



Zdroj: WHO, Physical activity and health in Europe, 2006

## Súčasný stav na Slovensku

- Zlepšenie zdravotného stavu obyvateľstva
- Avšak stále väčšina ukazovateľov pod priemerom EÚ
- Šport ako významná prevencia

## Najväčšie nedostatky

- Absencia systematickej podpory zdravého životného štýlu

## Dopad na životné prostredie

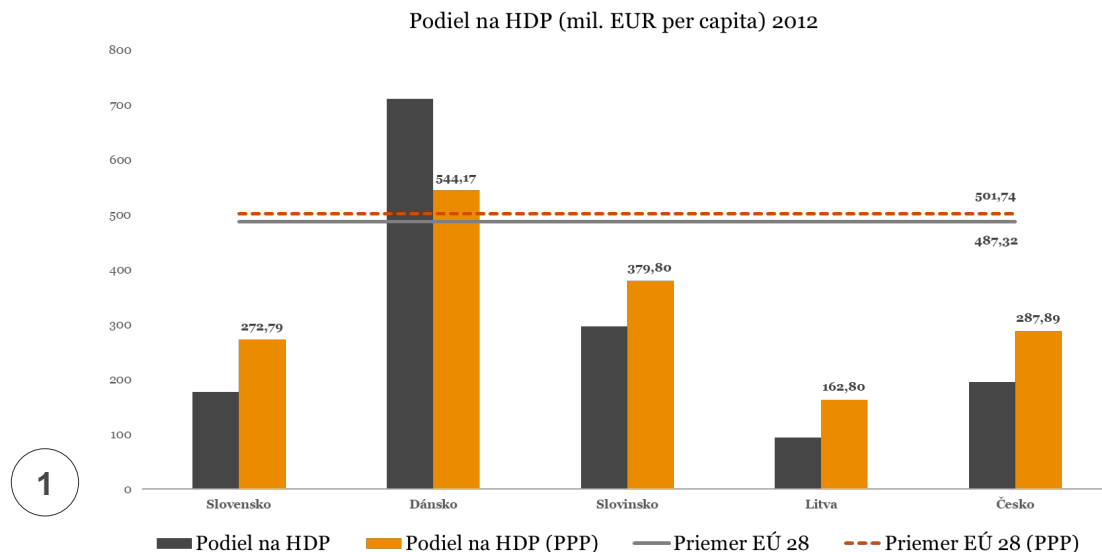
- Pozitívny: ekologická mobilita
- Negatívny: Športová turistika, vybrané športové podujatia
- Nutnosť chrániť životné prostredie bola prijatá ako pilier olympijského hnutia



*Aj pri nízkej úrovni  
finančných  
prostriedkov  
vstupujúcich do športu,  
dokáže slovenský šport  
generovať násobne  
vyššie príjmy do  
Slovenskej ekonomiky*

Dopad  
na ekonomiku

# Dopad na ekonomiku



Zdroj: European Commission, analýza PwC

2

údaje pre rok 2012	Výdavky na šport (EUR per capita PPP)	HDP generované športom (EUR per capita PPP)	Podiel HDP generovaného športom a výdavkov na šport
<b>Slovensko</b>	32,84	272,79	831%
<b>Priemer EÚ</b>	101,49	501,74	494%
Rakúsko	99,66	1 483,33	1488%
Česko	84,33	287,89	341%
Dánsko	140,47	544,17	387%
Litva	28,07	162,80	580%
Slovinsko	75,96	379,80	500%

Zdroj: Analýza PwC

## Prínos pre ekonomiku

- Prínos pre ekonomiku výrazne prevyšuje verejné výdavky na šport

- Podiel športu na HDP

1 ○ 1,31%

- Podiel športu na zamestnanosti

○ 2,03%

Oba ukazovatele sú pod priemerom EÚ

Viditeľný výrazný deficit financovania

## Podnikanie v športe

- Absentuje systematická podpora zo strany štátu

- Ako výzvu môže priniesť odvetvie elektronických športov

2

**Prínos** vzhľadom na vynakladané financie je na **nadpriemernej úrovni** v rámci EÚ

“

*Investičný dlh,  
nedostatočná  
bezbariérová prístupnosť,  
slabá digitalizácia,  
nesúlad s princípmi  
trvalej udržateľnosti  
a absencia plánu rozvoja  
infraštruktúry sú hlavné  
oblasti pre budúcu  
stratégiu športu a rozvoj  
športovej infraštruktúry*

4

# Športová infraštruktúra

# Športová infraštruktúra

## Analýza počtu telocviční na školách

Kraj	Počet škôl	Počet telocviční	% podiel
Bratislavský	200	174	87%
Trnavský	272	175	64%
Trenčiansky	229	153	67%
Nitriansky	375	202	54%
Banskobystrický	167	105	63%
Žilinský	301	192	64%
Košický	371	233	63%
Prešovský	254	151	59%
<b>SPOLU</b>	<b>2 169</b>	<b>1 385</b>	<b>64%</b>

1

Zdroj: Ministerstvo školstva, vedy, výskumu a športu SR

## Významné projekty v rámci štátnej podpory infraštruktúry

- Výstavba a obnova futbalových štadiónov
- Finančná podpora výstavby Národného futbalového štadióna
- Výstavba národného tréningového centra v Poprade
- Modernizácia a výstavba hokejových štadiónov

## Najväčšie nedostatky

- Vysoká miera investičného dlhu
- Nedostatok telocviční na školách
- Nedostatočné parametre pre
  - Základnú športovú prípravu
  - Organizovanie športových podujatí
  - Aktívne trávenie voľného času
  - Bezbariérovú prístupnosť
- Vysoká energetická náročnosť
- Absencia národného registra športovej infraštruktúry
- Nesystémová podpora vybraných infraštruktúrnych projektov

## Pozitívne kroky

- Tvorba registra infraštruktúry
- Vytvorenie Fondu na podporu športu



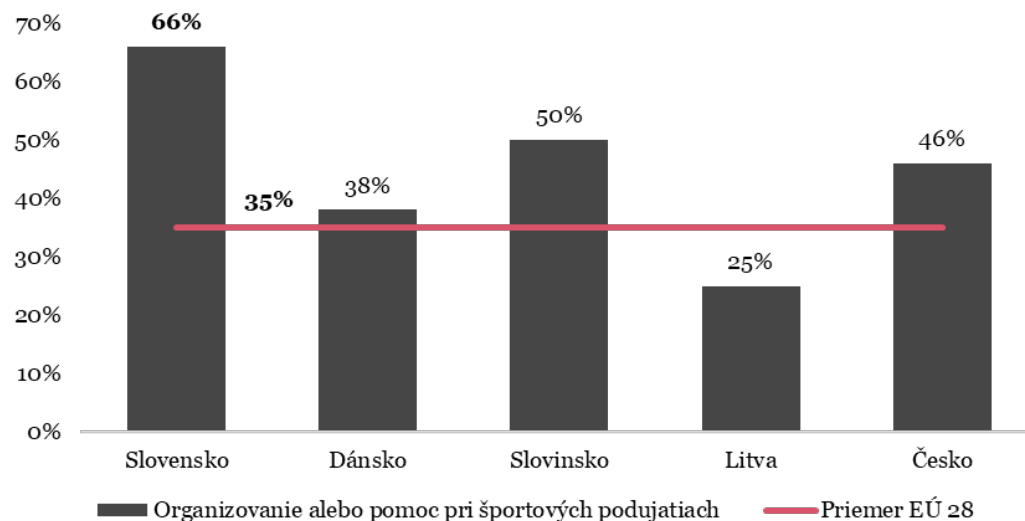
*Administratívna záťaž  
športových organizácií,  
digitalizácia  
a systematická podpora  
vzdelávania športových  
organizácií  
a športových  
odborníkov sú hlavné  
oblasti pre budúci  
rozvoj*

Riadenie športu

Hodnota športu  
pre spoločnosť

# Hodnota športu pre spoločnosť | Riadenie športu

Dobrovoľníctvo pri organizovaní podujatí



1

Zdroj: European Commission

## Východiská analýzy v rámci oblasti riadenia športu

- Nedostatočná implementácia cieľov
- Zvýšená miera administratívnej záťaže
- Zvýšenie efektivity pomocou úradu hlavného kontrolóra športu

## Dobrovoľníctvo

- Významná rola v športe
- 1 ○ Na 1. mieste v EÚ

## Pozitívum

- Významný záujem verejnosti o dobrovoľníctvo

## Negatívum

- Neschopnosť športu zabezpečiť trvalé pracovné miesta

## Funkcionárstvo

- Nadpriemerný počet v rámci EÚ

## Organizácia športových podujatí

- Úspešné kandidatúry v poslednom období
- Avšak absencia systémovej podpory zo strany štátu a prepojenie na ďalšie oblasti
- Organizovanie športových podujatí prináša výrazné benefity (finančné aj nefinančné)



*V rámci vzdelávania a športu sa za prioritné oblasti na rozvoj považujú nedostatočný stav trénerov a odborníkov a nedostatočné technicko-materiálne zabezpečenie škôl*

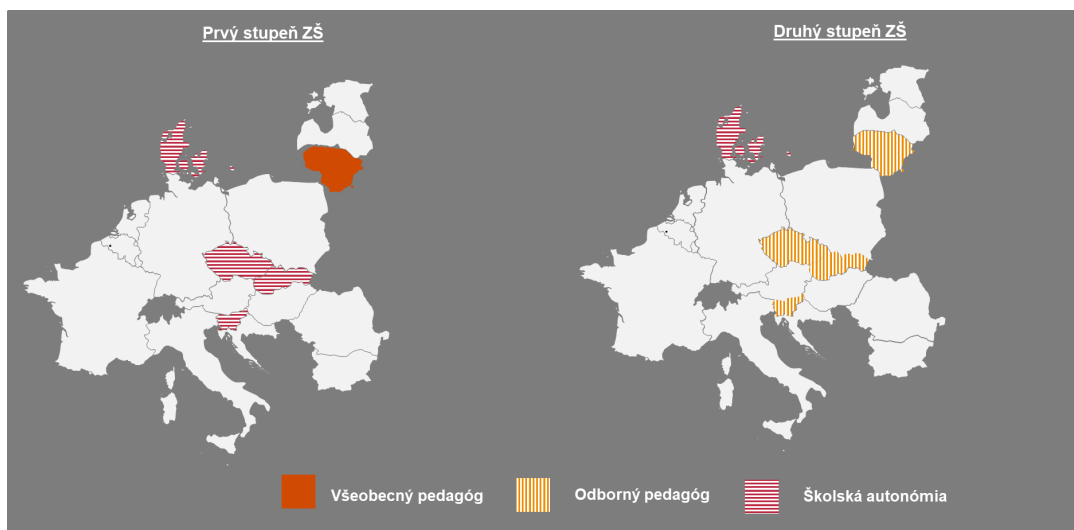
A close-up photograph of a hand holding a blue baton, with another hand pointing towards it from the left. The background is blurred, showing what appears to be a sports arena.

# Vzdelávanie a šport



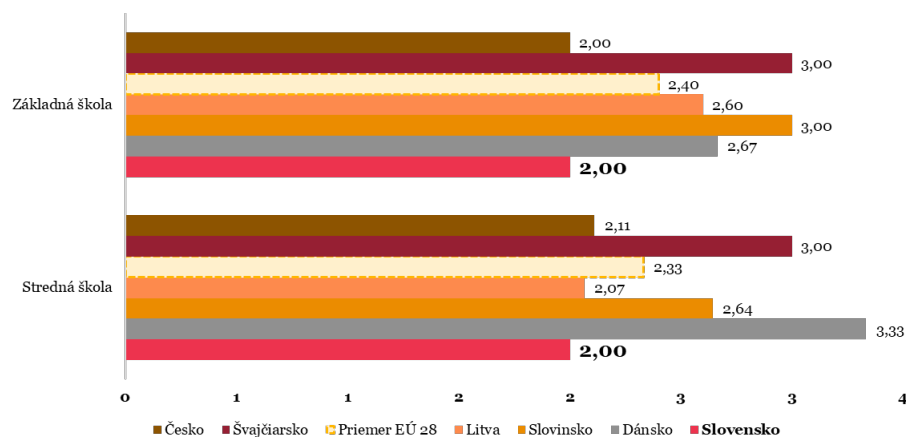
# Vzdelávanie a šport (1/2)

Porovnanie požadovanej kvalifikácie pedagógov telesnej výchovy



Zdroj: European Commission

Počet hodín telesnej výchovy za týždeň



1

Zdroj: UNESCO, World-wide Survey of School Physical Education

## Porovnanie so zahraničím

- Najnižšia týždenná dotácia hodín (2h) telesnej výchovy na základných a stredných školách z pomedzi porovnávaných krajín
- Fakt bol zdôraznený aj v oficiálnej publikácii Európskej únie

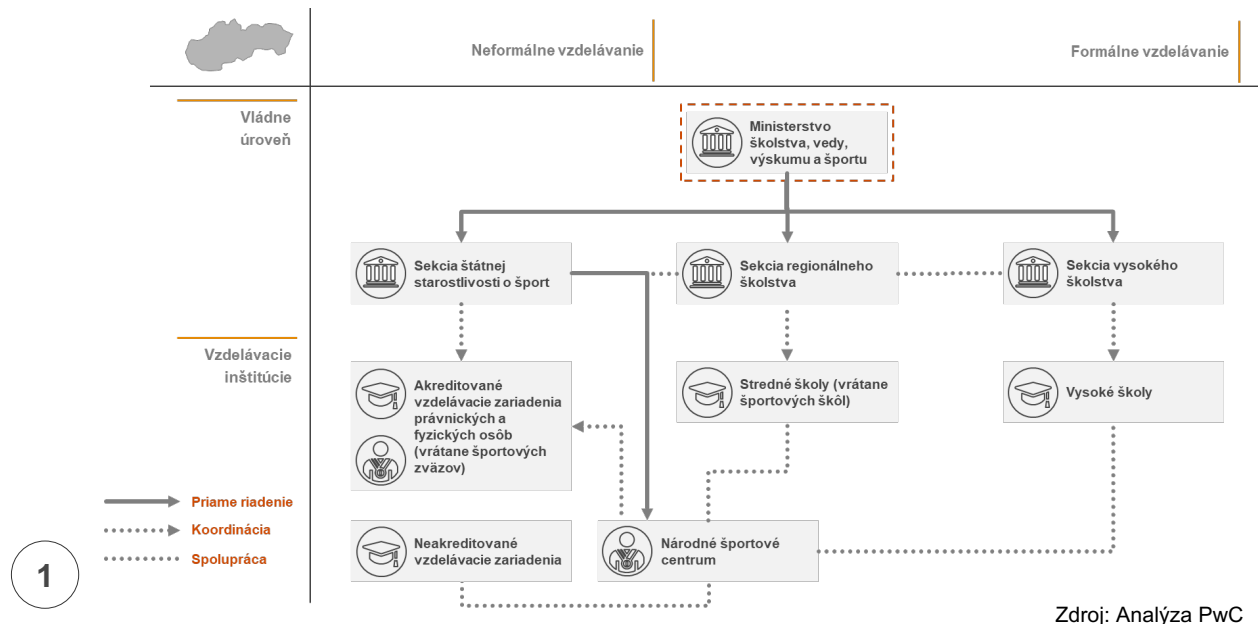
## Príčiny ovplyvňujúce kvalitu

- Nedostatok kvalifikovaných učiteľov na prvom stupni
- Nevyhovujúci počet a stav športovísk
- Slabé materiálne zabezpečenie vyučovacieho procesu

## Pozitívne aktivity

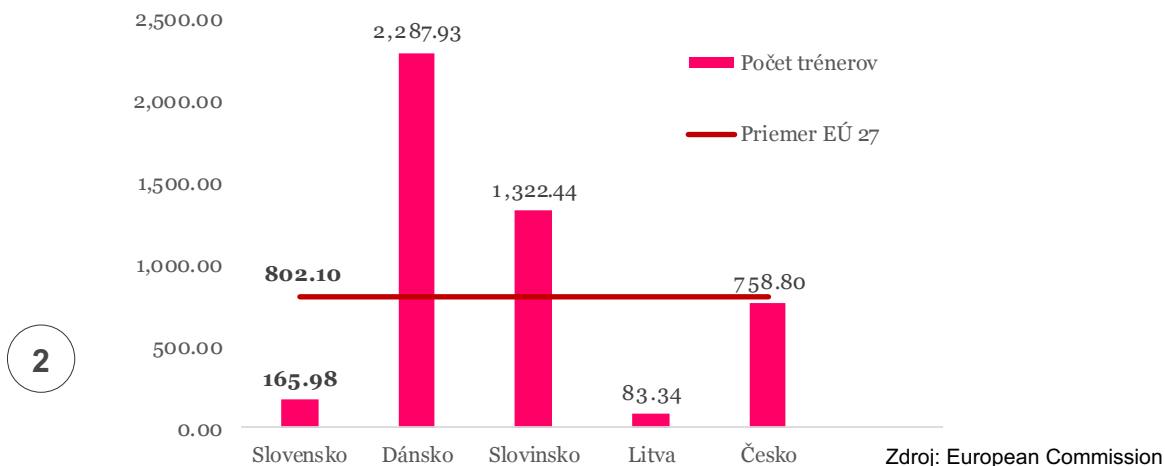
- Mimoškolské súťaže
- Olympijský odznak všestrannosti

# Vzdelávanie a šport (2/2)



Zdroj: Analýza PwC

Počet trénerov na 100 000 obyvateľov (2015)



2

## Vzdelávanie pedagógov

- Kvalifikácia pedagógov podľa veku žiakov
- Realizovaný projekt na zvýšenie kvalifikácie a motivácie učiteľov
  - Nie je možné vyhodnotiť prínosy -> absentuje zber dát po ukončení projektu

## Vzdelávanie odborníkov

- Jednotný vzdelávací systém vzdelávania odborníkov
- Viditeľný nedostatok trénerov na všetkých kvalifikačných úrovniach
  - 20% z priemeru EÚ
- Čiastočná kompenzácia pomocou dobrovoľníckej činnosti
  - Dobrovoľníctvo nedosahuje kvalitatívnu úroveň športového trénera / odborníka

“

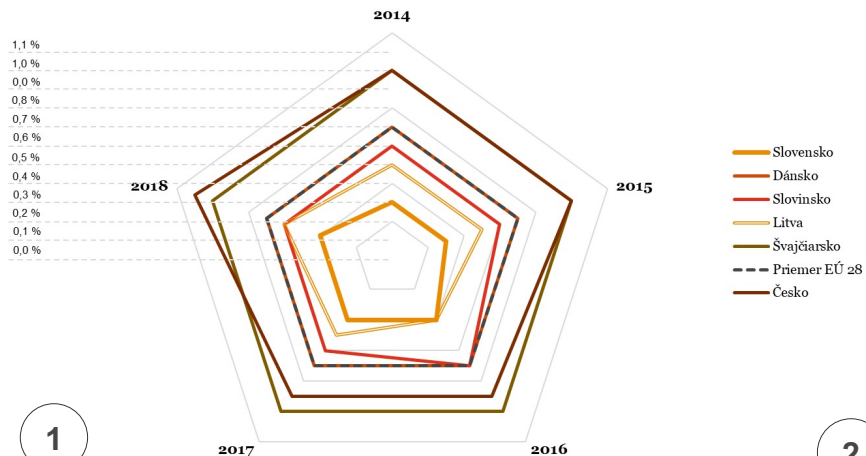
*Aj pri pozitívnom trende  
rastu finančných  
prostriedkov  
vstupujúcich do športu  
je úroveň financovania  
výrazne pod priemerom  
krajín EÚ*

# Financovanie športu

7

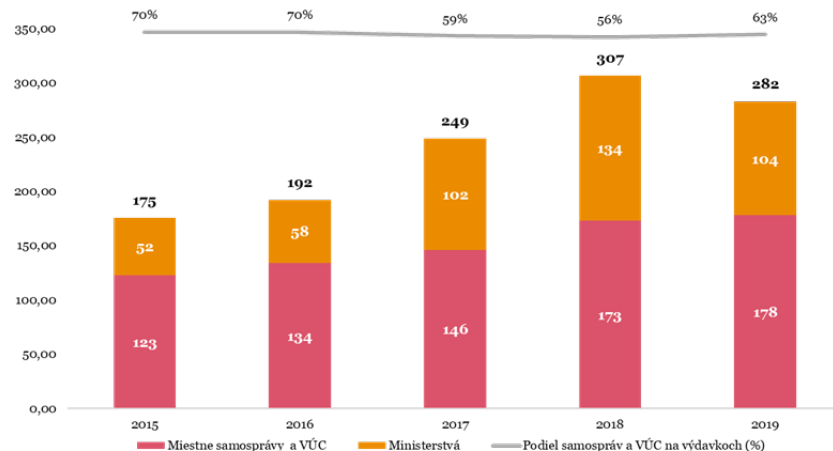
# Financovanie športu (1/3)

Výdavky na šport na Slovensku a vo vybraných krajinách (% zo štátneho rozpočtu)



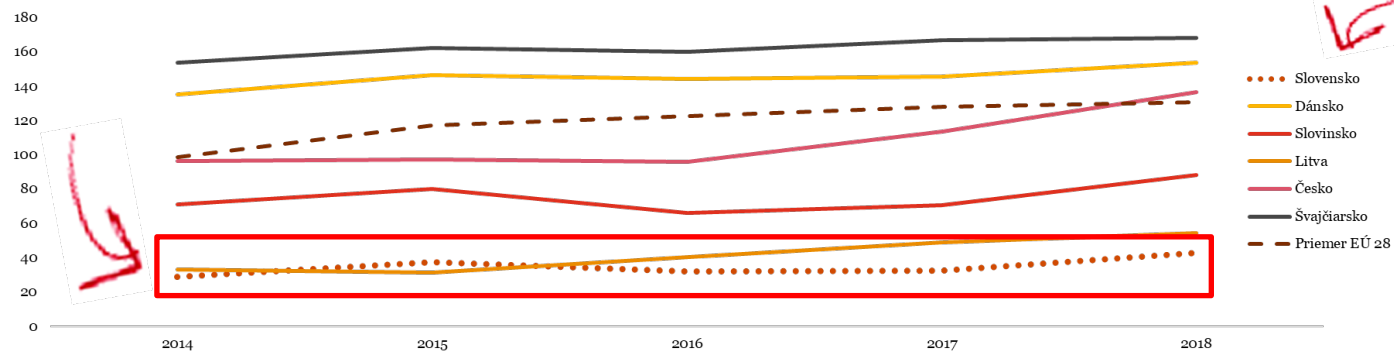
Zdroj: Eurostat

Financovanie športu na Slovensku



Zdroj: Ministerstvo financií Slovenskej republiky

Reálne výdavky (PPP) na šport (EUR per capita)



Zdroj: Eurostat, analýza PwC

## Porovnanie so zahraničím

- Porovnávané krajiny
  - Česko
  - Dánsko
  - Slovinsko
  - Litva
  - Švajčiarsko
- Slovensko poskytuje na šport **najmenej** finančných prostriedkov z pomedzi porovnávaných krajín
  - V percentuálnom porovnaní výdavkov zo štátneho rozpočtu
  - V absolútnom porovnaní (aj po zohľadnení úrovne cenovej hladiny)

1

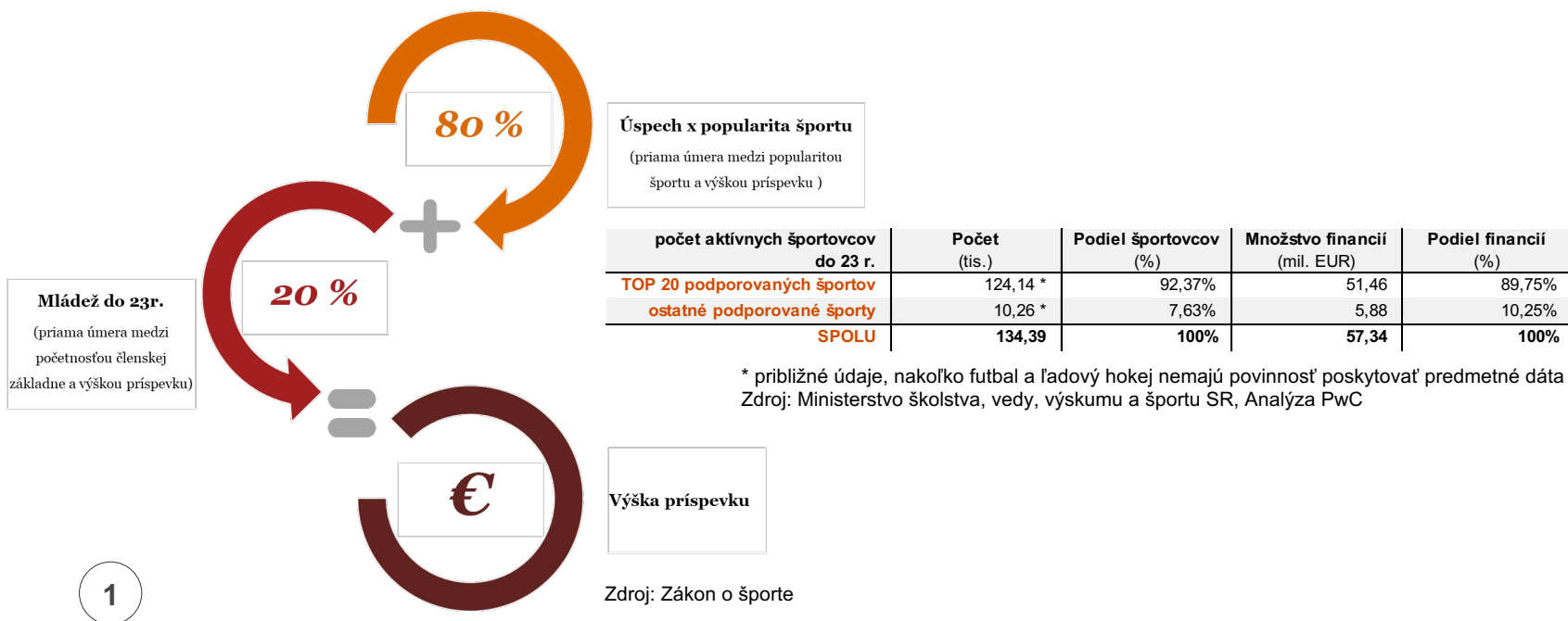
3

## Štruktúra verejných prostriedkov

- Miestne samosprávy (>60%)
- Ministerstvo školstva, vedy, výskumu a športu SR (>30%)
- Ministerstvá vnútra a obrany (>4%);

2

# Financovanie športu (2/3)



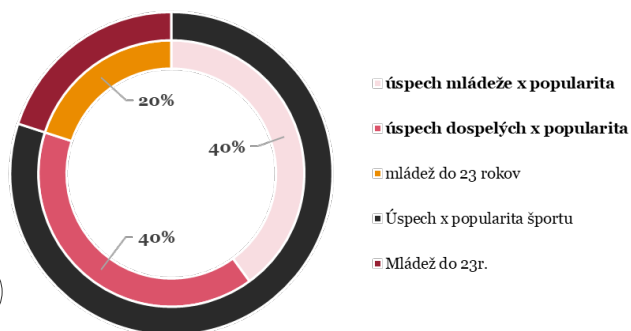
## Nárokovateľný príspevok uznanému športu

- 1 Výpočtu podľa multikriteriálneho dotačného vzorca
- 2 Transparentným spôsobom na základe vopred známych parametrov

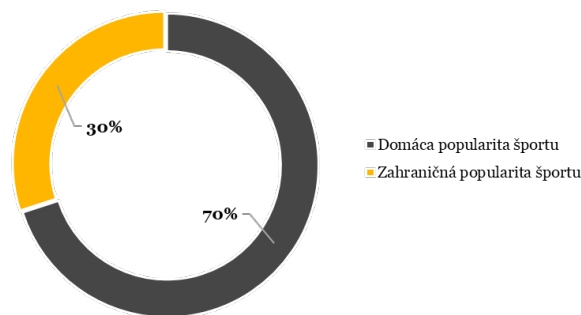
## Problematické faktory

- **Limitovanie výšky príspevku tzv. „brzdami“**
  - predlžujú subjektívne nastavené hodnoty pred zavedením vzorca
  - spôsobujú **znevýhodnenie väčšiny športových zväzov** (podľa počtu hlasovacích práv a aj podľa podielu členskej základne)
- Parametre výpočtu záujmu o šport
- Silná orientácia na vrcholový šport
  - ovplyvnenie celkovej výšky dotácie malou skupinou vrcholových športovcov

Bližšie rozdelenie koeficientov



Zloženie koeficientu „Popularita športu“



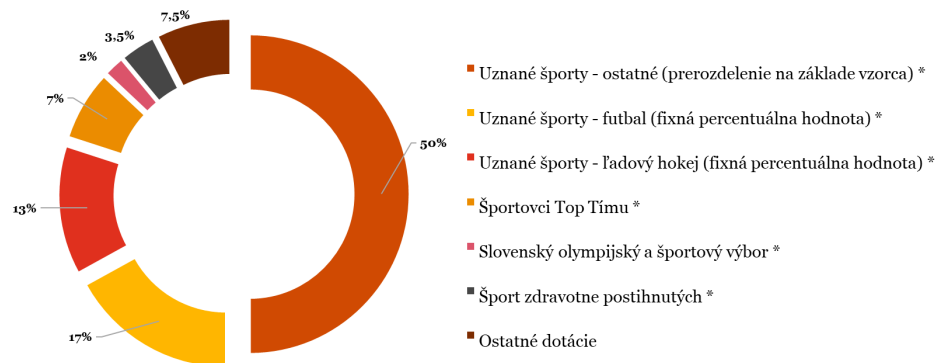
Zdroj: Zákon o športe

# Financovanie športu (3/3)

Uznaný šport	Príspevok 2020 (mil. EUR)	Aktívni športovci do 23 r. (tis.)	Podiel športovcov pre daný šport	Podiel na celkovom príspevku	Príspevok na športovca (EUR)	Príspevok na športovca (poradie)
futbal	12,18	60,00 *	44,64%	21,25%	203,08	19
ľadový hokej	9,32	8,90 *	6,62%	16,25%	1 046,93	8
tenis	4,35	2,88	2,14%	7,58%	1 509,83	6
plavecké športy	3,19	3,39	2,52%	5,56%	942,54	10
atletika	2,92	10,06	7,48%	5,09%	290,34	14
hádzaná	2,35	5,24	3,90%	4,10%	448,98	12
cyklistika	2,27	1,19	0,88%	3,96%	1 915,17	3
kanoistika	2,13	1,44	1,07%	3,71%	1 475,27	7
volejbal	2,04	9,90	7,37%	3,56%	206,30	18
stolný tenis	1,77	1,14	0,85%	3,09%	1 552,75	5
lyžovanie	1,42	0,78	0,58%	2,48%	1 819,79	4
basketbal	1,42	3,43	2,55%	2,48%	414,83	13
gymnastika	1,36	5,16	3,84%	2,37%	263,84	16
streľba	1,19	0,52	0,39%	2,07%	2 270,69	2
karate	0,77	2,87	2,14%	1,34%	268,08	15
florbal	0,70	3,83	2,85%	1,22%	183,08	20
kulturistika a fitness	0,64	0,63	0,47%	1,12%	1 008,16	9
biatlon	0,56	0,20	0,15%	0,97%	2 725,75	1
tanečný šport	0,45	2,02	1,50%	0,78%	222,82	17
zápasenie	0,43	0,57	0,42%	0,75%	758,94	11
<b>SPOLU</b>	<b>51,46</b>	<b>124,14</b>	<b>92,37%</b>			

\* približné údaje, nakoľko futbal a ľadový hokej nemajú povinnosť poskytovať predmetné dáta  
Zdroj: Ministerstvo školstva, vedy, výskumu a športu SR, Analýza PwC

Percentuálne prerozdelenie finančných prostriedkov na základe zákona o športe



\* Percentuálne prerozdelenie definované z § 77, ods.2 Zákona č.440/2015 Z.z. o športe  
Zdroj: Ministerstvo školstva, vedy, výskumu a športu SR

Najviac podporované športy podľa dotačného vzorca:

○ Z hľadiska množstva poskytnutých finančných prostriedkov:

1

○ Futbal

○ ľadový hokej,

fixný percentuálny koeficient alokácie finančných prostriedkov priamo zo zákona

○ Z hľadiska finančných prostriedkov na športovca:

1

○ Biatlon

○ Streľba

○ Cyklistika

Financovanie športu zdravotne znevýhodnených

2

○ Fixný koeficient na základe zákona

○ Chýbajúca vyššia systematickosť pri následnom prerozdeľovaní



*Regulačný rámec pre slovenský šport je na štandardnej európskej úrovni, ale na základe výstupov z pracovných stretnutí a výsledkov dotazníka existuje priestor na zlepšenie*

Regulačný rámec

# Regulačný rámec slovenského športu

## Zákon o športe - Prijatie bolo prospešné pre slovenský šport

### Pozitíva

- Zvýšenie objemu finančných prostriedkov a ich nárokovateľnosť pri splnení definovaných kritérií
- Formalizovanie pracovnoprávných vzťahov v oblasti športu
- Podnet na vznik Fondu na podporu športu a Informačného systému športu

### Negatíva

- Vznik veľkého množstva povinností delegovaných na športové organizácie (v najväčšej miere na športové zväzy)
- Nadmerný dosah „brzd“ pri alokovaní nárokovateľných finančných prostriedkov
- Niekoľkonásobné postihovanie subjektu pri porušovaní zákona

## Základné piliere regulácie športu:

### Šport

- Zákon o športe
- Všeobecne záväzné nariadenia samospráv

### Infraštruktúra

- Zákon o Fonde na podporu športu

### Zdravie

- Vyhlášky upravujúce podporu verejného zdravia, lekárskech prehliadok športovcov a boj proti dopingu

### Koncepcie

- Koncepcie štátnych politík v oblasti športu

### Odbornosť

- Vyhlášky týkajúce sa nadobudnutí odbornej spôsobilosti





*Inštitucionálna  
organizácia  
slovenského športového  
ekosystému  
predstavuje vysoko  
organizovanú štruktúru*

Inštitucionálny  
ráamec

# Inštitucionálny rámec slovenského športu

Slovensko



Vládna úroveň

Zmiešaný model

Strecha športu

Mimovládna úroveň

Národná úroveň



Vláda SR - Splnomocnenec vlády pre šport



Ministerstvo školstva, vedy, výskumu a športu



Odborné inštitúty a útvary ministerstiev



Lotériové spoločnosti



Fond na podporu športu



Zdravotné poisťovne



Centrá športovej prípravy



Vzdelávacie inštitúcie



Vyššie územné celky



Samosprávy



Majitelia športovej infraštruktúry



Slovenský olympijský a športový výbor



Národné športové zväzy



Regionálne športové zväzy



Športové Kluby



Slovenský paralympijský výbor



Hlavný kontrolór športu



Organizácie podporujúce znevýhodnených športovcov



Odborné športové organizácie



Antidopingová agentúra SR



Organizácie podporujúce šport na školách (všetky úrovne vzdelávania)



Podnikatelia v športe

Zdroj: Analýza PwC

Stratégia športu na Slovensku na roky 2020-2030 - Prezentácia výsledkov Analýzy súčasného stavu športu na Slovensku

PwC

## Slovensko a európsky kontext

- Vysoko organizovaná štruktúra
- Jednoduchosť usporiadania strešných organizácií športu na Slovensku
- Zdôraznenie autonómie športového hnutia

## Zmeny v poslednom období

- Zriadenie Fondu na podporu športu

## Porovnanie s ostatnými

- Odlišnosti v základnom koordinačnom ministerstve a v pridružených odborných inštitúciách štátnej správy
- Dané do veľkej miery aj historickými aspektmi

# Ďakujeme

[pwc.com](https://www.pwc.com)